



# บันทึกข้อความ

ส่วนราชการ สำนักปลัดเทศบาล (งานนิติการ)

ที่ ปช ๕๓๐๐๑/ ๙๕๒ วันที่ 9 มีนาคม ๒๕๖๗

เรื่อง สรุปข้อมูลเชิงสถิติการให้บริการหน่วยงานเทศบาลตำบลปรางมณี ประจำปีงบประมาณ พ.ศ.๒๕๖๖

เรียน นายกเทศมนตรีตำบลปรางมณี


ตามที่เทศบาลตำบลปรางมณีจัดระบบบริการสาธารณะและให้บริการประชาชนตามอำนาจหน้าที่ โดยจัดให้มีการบริการตามช่องทางต่างๆ ผ่านเว็บไซต์ของเทศบาลหรือ E-service เพื่อการบริการประชาชนได้อย่างทั่วถึงและเป็นธรรมและเพื่อเป็นการยกระดับหน่วยงานให้เป็นองค์กรต้นทูลจริต มีคุณธรรมและความโปร่งใสในการดำเนินงาน นั้น


ในการนี้ การประเมินคุณธรรมและความโปร่งใสในการดำเนินงานของหน่วยงานภาครัฐ ประจำปีงบประมาณ พ.ศ. ๒๕๖๗ การเปิดเผยข้อมูลสาธารณะ (OIT) ตัวชี้วัดข้อ ๑๒ ข้อมูลสถิติการให้บริการกำหนดให้รายงานข้อมูลสถิติผู้รับบริการที่เข้ามารับบริการ ณ จุดให้บริการ (Walk-in) และข้อมูลสถิติผู้รับบริการผ่านช่องทาง E-service ประจำปีงบประมาณ พ.ศ.๒๕๖๖ งานนิติการจึงขอรายงานข้อมูลเชิงสถิติการให้บริการหน่วยงานเทศบาลตำบลปรางมณี ประจำปีงบประมาณ พ.ศ.๒๕๖๖ ตั้งแต่เดือนตุลาคม ๒๕๖๕ - เดือนกันยายน ๒๕๖๖ (รายละเอียดตามแบบรายงานที่แนบมาพร้อมนี้)


จึงเรียนมาเพื่อโปรดทราบ

  
(นางสาวรัชดาภรณ์ มังคราช)


นิติกรชำนาญการ

  
(นางมุกดา ศรีวัง)  
หัวหน้าสำนักปลัดเทศบาล

  
.....  
.....

  
(นายทรงพล ศรีแก้ว)  
ปลัดเทศบาลตำบลปรางมณี

ทราบ  
.....  
.....

  
(นางธันยวีร์ ศรีอ่อน)  
นายกเทศมนตรีตำบลปรางมณี

**สรุปสถิติการให้บริการตามภารกิจ**  
**ประจำปีงบประมาณ พ.ศ. 2566 (ตั้งแต่เดือนตุลาคม 2565 - กันยายน 2566)**

ของ เทศบาลตำบลปรางมนบุรี อำเภอ ปรางมนบุรี จังหวัด ประจวบคีรีขันธ์

สรุปข้อมูลสถิติผู้รับบริการที่เข้ามารับบริการ ณ จุดให้บริการ (Walk-in)

ที่	ชื่อกระบวนการ ที่ให้บริการ	จำนวนผู้เข้ามารับบริการ ณ จุดให้บริการ (ราย)											รวม	
		ต.ค. 2565	พ.ย. 2565	ธ.ค. 2565	ม.ค. 2566	ก.พ. 2566	มี.ค. 2566	เม.ย. 2566	พ.ค. 2566	มิ.ย. 2566	ก.ค. 2566	ส.ค. 2566		ก.ย. 2566
<b>งานกองการศึกษา</b>														
1	ข้อมูลการใช้ลานกีฬา เทศบาล/ข้อมูลการใช้ เครื่องออกกำลังกาย กลางแจ้ง เทศบาลตำบล ปรางมนบุรี	68	70	53	70	35	70	44	44	60	41	34	39	628
<b>งานกองช่าง</b>														
2	การขออนุญาตก่อสร้าง อาคาร/ตัดแปลง/รื้อถอน อาคาร	10	22	6	17	8	7	11	13	15	13	12	19	153
<b>งานทะเบียนราษฎร</b>														
3	งานรับแจ้งการย้ายเข้า ในเขต	82	54	57	94	69	66	41	70	74	70	84	74	835
4	งานรับแจ้งการย้ายออก นอกเขต	61	44	48	65	64	50	39	74	69	58	55	68	695
5	งานรับแจ้งการแก้ไข รายการบุคคลใน ทร.14 (ทร.97)	31	38	11	25	24	37	20	29	23	15	20	31	304
6	งานรับแจ้งการ ขอบ้านเลขที่ (ทร.99)	8	7	4	6	14	11	3	12	16	12	18	3	114
7	งานขอเพิ่มชื่อ (ทร.98)	0	0	0	0	0	0	0	0	0	0	0	0	0
8	งานการรับแจ้งการตาย	2	3	2	4	3	3	0	2	7	1	4	1	32
9	งานรับแจ้งการเกิด	0	0	0	0	0	0	0	0	0	0	0	1	1
10	งานการขอจำหน่าย (ทร.44)	1	1	0	0	0	0	0	0	0	0	0	3	5
<b>งานกองสาธารณสุขและสิ่งแวดล้อม</b>														
11	การตรวจรักษาพยาบาล เบื้องต้น ณ ศูนย์บริการ	19	55	71	112	123	140	108	172	232	155	122	129	1,428
12	การขออนุญาต/ ต่อใบอนุญาตกิจการที่ เป็นอันตรายต่อสุขภาพ	1	11	103	50	10	11	14	4	1	2	0	7	214

/...



ที่	ชื่อกระบวนการ ที่ให้บริการ	จำนวนผู้ที่เข้ามาใช้บริการ ณ จุดให้บริการ (ราย)											รวม	
		ต.ค. 2565	พ.ย. 2565	ธ.ค. 2565	ม.ค. 2566	ก.พ. 2566	มี.ค. 2566	เม.ย. 2566	พ.ค. 2566	มิ.ย. 2566	ก.ค. 2566	ส.ค. 2566		ก.ย. 2566
งานกองสาธารณสุขและสิ่งแวดล้อม														
13	การขออนุญาต/ต่อ ใบอนุญาตหนังสือรับรอง การแจ้งสะสมอาหาร และจำหน่ายอาหาร	1	11	75	15	15	1	4	7	1	1	0	1	132
งานกองยุทธศาสตร์และงบประมาณ														
14	ข้อมูลประชาสัมพันธ์จาก หน่วยงานราชการอื่น	24	37	18	42	34	14	24	21	35	17	20	32	318
งานกองสวัสดิการและสังคม														
15	การขึ้นทะเบียนผู้สูงอายุ	39	44	0	31	19	23	19	21	16	11	12	18	253
งานกองคลัง														
16	การชำระภาษีที่ดินและ สิ่งปลูกสร้าง	1	2	3	0	0	0	103	363	568	97	67	117	1,321
17	การชำระภาษีป้าย	1	11	36	78	85	187	76	3	12	6	4	2	501
18	การชำระค่าเก็บ ขยะมูลฝอย	175	158	88	141	90	72	55	74	178	219	173	120	1,543
19	การจดทะเบียนพาณิชย์													
งานป้องกันและบรรเทาสาธารณภัย														
20	การขอรับบริการน้ำ	3	2	5	4	2	2	11	2	1	3	2	2	39
21	การรับบริการดิน ท่อระบายน้ำ	1	2	1	1	2	1	1	2	1	1	2	1	16
22	การแจ้งเหตุเพลิงไหม้	3	2	3	1	2	2	3	2	1	2	3	3	27
23	การจัดการน้ำท่วม	11	0	0	0	0	0	0	0	0	0	0	0	11
<b>รวม</b>														<b>8,570</b>

/สรุปข้อมูลสถิติ..

สรุปข้อมูลสถิติผู้รับบริการผ่านช่องทาง E-service

ที่	ชื่อกระบวนการ ที่ให้บริการ	จำนวนผู้เข้ามาใช้บริการ ณ จุดให้บริการ (ราย)											รวม (ราย)	
		ต.ค. 2565	พ.ย. 2565	ธ.ค. 2565	ม.ค. 2566	ก.พ. 2566	มี.ค. 2566	เม.ย. 2566	พ.ค. 2566	มิ.ย. 2566	ก.ค. 2566	ส.ค. 2566		ก.ย. 2566
1	การชำระภาษีที่ดิน และสิ่งปลูกสร้าง	0	0	0	0	0	0	0	0	0	0	0	0	0
2	การขอใบอนุญาตกิจการ ที่เป็นอันตรายต่อสุขภาพ	0	0	0	0	0	0	0	0	0	0	0	0	0
3	การขออนุญาตก่อสร้าง อาคาร/ตัดแปลง/รื้อถอน อาคาร	0	0	0	0	0	0	0	0	0	0	0	0	0
4	การขึ้นทะเบียนผู้สูงอายุ	0	0	0	0	0	0	0	0	0	0	0	0	0
5	การขอเลขที่บ้าน/ ย้ายเข้า/ย้ายออก/ การแจ้งตาย	0	0	0	0	0	0	0	0	0	0	0	0	0
6	ข้อมูลการใช้ลานกีฬา เทศบาล/ข้อมูลการใช้ เครื่องออกกำลังกาย กลางแจ้ง	0	0	0	0	0	0	0	0	0	0	0	0	0
<b>รวม</b>													<b>0</b>	

หมายเหตุ : หากเดือนใด ไม่มีผู้รับบริการ ในกิจการนั้นๆ ให้แสดงสถิติเป็นตัวเลข คือ "0" เท่านั้น ลงในตารางข้อมูล

สรุปผลการดำเนินงานการให้บริการประชาชน

1. ผู้รับบริการที่เข้ามาใช้บริการ ณ จุดให้บริการ (Walk-in)  
ตั้งแต่เดือนตุลาคม 2565 – กันยายน 2566 จำนวน 8,570 คน
2. ผู้รับบริการผ่านช่องทาง E-service  
เป็นผู้ใช้บริการผ่านช่องทาง E-service หน้า website ของเทศบาลตำบลปรางค์บุรี จำนวน 0 คน

ผู้รายงาน



(นายทรงพล ศรีแก้ว)  
ปลัดเทศบาลตำบลปรางค์บุรี

ผู้รับรองรายงาน



(นางธัญวีร์ ศรีอ่อน)  
นายกเทศมนตรีตำบลปรางค์บุรี